

STOWARZYSZENIE PRZYJACIÓŁ SZKOŁY
W DŁUŻEWIE
05-332 Siennica
REGON 711622518

Ministerstwo Pracy i Polityki Społecznej
Departament Pożytku Publicznego
Ul. Nowogrodzka 1/3
00-513 Warszawa

"SPRAWOZDANIA OPP ZA ROK 2005 "

**STOWARZYSZENIE PRZYJACIÓŁ SZKOŁY W DŁUŻEWIE
SPRAWOZDANIE FINANSOWE ZA OKRES OD 1.01.2005 R. DO 31.12.2005 R.**

WPROWADZENIE.

1. Nazwa, siedziba i adres organizacji

Stowarzyszenie Przyjaciół Szkoły w Dłużewie
Dłużew 28A
05-332 Siennica

2. Podstawowy przedmiot działalności wg PKD

80.10.B Szkolnictwo podstawowe

- edukacja w szkołach podstawowych

80.10.A Przedszkola

- edukacja w oddziałach przedszkolnych w szkołach podstawowych

3. Wskazanie właściwego sądu prowadzącego rejestr lub innego organu prowadzącego rejestr, data wpisu, numer w ewidencji oraz statystyczny numer identyfikacyjny w systemie REGON


Stowarzyszenie Przyjaciół Szkoły w Dłużewie jest zarejestrowane w:

Sądzie Rejonowym w Warszawie,
XIV Wydział Gospodarczy KRS
Ul. Barska 28/30
02-315 Warszawa

Numer w ewidencji KRS: **KRS 0000109124**

Statystyczny numer identyfikacyjny w systemie REGON: **711 62 2518-00020**

Data nadania cechy OPP: **10.02.2005r.**



Handwritten signature and initials, possibly 'E.L.R.' and 'Jed'.

4. Dane dotyczące członków zarządu (imię i nazwisko oraz funkcja)

Lp	imię	nazwisko	funkcja
1	Stefan	Kozłowski	prezes
2	Michał	Rzewuski	v-ce prezes
3	Wojciech	Rzewuski	v-ce prezes
4	Józef	Kański	v-ce prezes
5	Agnieszka	Kańska	v-ce prezes
6	Jacek	Zwierz	v-ce prezes
7	Krzysztof	Osica	v-ce prezes
8	Jolanta	Sadoch	członek
9	Urszula	Szlązek	członek
10	Ewa	Antosiewicz	członek
11	Joanna	Zwierz	skarbnik
12	Iwona	Antosiewicz	sekretarz

5. Określenie celów statutowych organizacji

- prowadzenie Niepublicznej Szkoły Podstawowej im. Stanisława Dłużewskiego w Dłużewie;
- wspomaganie procesu edukacyjno – wychowawczego i rozwoju kulturalnego regionu;
- pozyskiwanie środków finansowych i innych form pomocy dla działań statutowych
- organizowanie okolicznościowych imprez i wystaw.

6. Kontynuowanie działalności.

Roczne sprawozdanie sporządzono przy założeniu kontynuowania działalności przez organizację, co najmniej 12 miesięcy i dłużej.


Nie są nam znane okoliczności, które wskazywałyby na istnienie poważnych zagrożeń dla kontynuowania przez organizację działalności.

7. Omówienie przyjętych zasad (polityki) rachunkowości

Pełna księgowość zgodnie z ustawą o rachunkowości z dnia 29 września 1994 (Dz.U. z 2002 r. Nr 76, poz.694 ze zmianami).

Opracowano dnia 11.03.2006 r.

Wanda Kowalska
Księgowa




Dr inż. Michał Rzewuski
Zastępca Prezesa

PREZES ZARZĄDU


prof. Stefan Kozłowski

STOWARZYSZENIE PRZYJACIÓŁ SZKOŁY
W DŁUŻEWIE
05-332 Siennica
REGON 711622518

Stowarzyszenie Przyjaciół Szkoły w Dłużewie
(nazwa jednostki)

BILANS

na dzień 31.12.2005

REGON: 711622518
(numer statystyczny)

Bilans sporządzony zgodnie z załącznikiem do rozporządzenia Ministra Finansów z 15.11.2001 (Dz. U. 137poz. 1539z późn.zm.)

Wiersz	AKTYWA		Stan na		Wiersz	PASYWA		Stan na	
	1	2	początek roku	koniec roku		1	2	początek roku	koniec roku
A		Aktywa trwałe	0,00	0,00	A	Fundusze własne	81 028,48	72 344,09	
I		Wartości niematerialne i prawne	0,00	0,00	I	Fundusz statutowy	45 626,78	75 994,48	
II		Rzeczowe aktywa trwałe	0,00	0,00	II	Fundusz z aktualizacji wyceny			
III		Należności długoterminowe	0,00	0,00	III	Wynik finansowy netto za rok obrotowy	35 401,70	-3 650,39	
IV		Inwestycje długoterminowe	0,00	0,00	1	Nadwyżka przychodów nad kosztami (wielkość dodatnia)	35 401,70		
V		Długoterminowe rozliczenia międzyokresowe	0,00	0,00	2	Nadwyżka kosztów nad przychodami (wielkość ujemna)		-3 650,39	
B		Aktywa obrotowe	82 429,12	103 306,05	B	Zobowiązania i rezerwy na zobowiązania	1 400,64	30 961,96	
I		Zapasy rzeczowych aktywów obrotowych	0,00	0,00	I	Zobowiązania długoterminowe z tytułu kredytów i pożyczek	0,00	0,00	
II		Należności krótkoterminowe	2 795,01	120,78	II	Zobowiązania krótkoterminowe i fundusze specjalne	1 400,64	30 961,96	
					1	Kredyty i pożyczki	0,00	0,00	
					2	Inne zobowiązania	1 400,64	30 961,96	
III		Inwestycje krótkoterminowe	79 634,11	103 185,27	3	Fundusze specjalne	0,00	0,00	
1		Srodki pieniężne	79 634,11	103 185,27	III	Rezerwy na zobowiązania	0,00	0,00	
2		Pozostałe aktywa finansowe	0,00	0,00	IV	Rozliczenia międzyokresowe	0,00	0,00	
					1	Rozliczenia międzyokresowe przychodów	0,00	0,00	
C		Krótkoterminowe rozliczenia międzyokresowe	0,00	0,00	2	Inne rozliczenia międzyokresowe	0,00	0,00	
		Suma bilansowa	82 429,12	103 306,05		Suma bilansowa	82 429,12	103 306,05	

Sporządzona dnia 11.03.2006 r.

Wanda Kowalska
księgowa

Dr inż. Michał Rzewuski
Zastępca Prezesa

PREZES ZARZĄDU
prof. Stefan Kozłowski

Stowarzyszenie Przyjaciół Szkoły w Dłużewie
(Nazwa jednostki)

REGON: 711622518
(Numer statystyczny)

Rachunek wyników


na dzień 31.12.2005

Rachunek wyników sporządzony zgodnie z załącznikiem do rozporządzenia Ministra Finansów z 15.11.2001 (DZ. U. 137poz. 1539 z późn. zm.)

Pozycja	Wyszczególnienie	Kwota za poprzedni rok	Kwota za bieżący
		obrotowy	rok obrotowy
1	2	3	4
A.	Przychody z działalności statutowej	211 621,00	221 973,23
I.	Składki brutto określone statutem	2 005,00	400,00
II.	Inne przychody określone statutem	209 616,00	221 573,23
1	Przychody z działalności statutowej nieodpłatnej pożytku publicznego	202 536,00	214 011,23
2	Przychody z działalności statutowej odpłatnej pożytku publicznego	7 080,00	7 562,00
3	Pozostałe przychody określone statutem		
B.	Koszty realizacji zadań statutowych	122 841,16	131 860,31
1	Koszty realizacji zadań statutowych działalności nieodpłatnej pożytku publicznego	116 239,86	125 230,31
2	Koszty realizacji zadań statutowych działalności odpłatnej pożytku publicznego	6 601,30	6 630,00
3	Pozostałe koszty realizacji zadań statutowych		
C.	Wynik finansowy na działalności statutowej (wielkość dodatnia lub ujemna) (A-B)	88 779,84	90 112,92
D.	Koszty administracyjne	53 427,41	87 614,88
1	Zużycie materiałów i energii	14 052,15	9 534,84
2	Usługi obce	12 670,94	33 064,67
3	Podatki i opłaty	0,00	0,00
4	Wynagrodzenia oraz ubezpieczenia społeczne i inne świadczenia	26 704,32	34 809,36
5	Amortyzacja pozostałych środków trwałych	0,00	10 156,00
6	Pozostałe - delegacja	0,00	50,01
E.	Pozostałe przychody (nie wymienione w pozycji A i G)	0,00	0,00
F.	Pozostałe koszty (nie wymienione w poz. B, D i H)	100,00	6 380,10
G.	Przychody finansowe	155,27	246,52
H.	Koszty finansowe	6,00	14,85
I.	Wynik finansowy brutto na całokształcie działalności (wielkość dodatnia lub ujemna) (C-D+E-F+G-H)	35 401,70	-3 650,39
J.	Zyski i straty nadzwyczajne	0,00	0,00
I.	Zyski nadzwyczajne - wielkość dodatnia		
II.	Straty nadzwyczajne - wielkość ujemna		
K.	Wynik finansowy ogółem (I+J)	35 401,70	-3 650,39
I.	Różnica zwiększająca koszty roku następnego (wielkość ujemna)		3 650,39
II.	Różnica zwiększająca przychody roku następnego (wielkość dodatnia)	35 401,70	

Sporządziła dnia 11.03.2006 r.:

Wanda Kowalska
księgowa




Dr inż. Michał Rzewuski
Zastępca Prezesa

PREZES ZARZĄDU



Prof. Stefan Kozłowski

STOWARZYSZENIE PRZYJACIÓŁ SZKOŁY W DŁUŻEWIE

Informacja dodatkowa za 2005 r.

1

a. Stosowane metody wyceny aktywów i pasywów	
Wyszczególnienie	Przyjęte metody wyceny w zasadach (polityce) rachunkowości
Aktywa obrotowe	wartość nominalna
Fundusz statutowy	wartość nominalna
Zobowiązania krótko terminowe	wartość nominalna

1

b. Zmiany stosowanych metod wyceny aktywów i pasywów - przyczyny i wynik		
Wyszczególnienie zmiany	Przyczyny zmiany	Kwota wyniku finansowego spowodowana zmianami
Pokrycie straty		3 649,39
Zmniejszenie Funduszu Statutowego	Wydatek poniesiony w latach ubiegłych	5 160,00

1

c. Informacje o zdarzeniach gospodarczych po dacie bilansu nieuwjęte w księgach handlowych		
Wyszczególnienie zdarzeń	Kwota w złotych	Nie uwzględniono w
		Bilansie
Wyszczególnienie zdarzeń		Rachunku wyników
Nie wystąpiły		

2

a. Rzeczowe aktywa trwałe - środki trwałe						
Nazwa grupy składników majątku trwałego	Stan na początek roku obrotowego	Aktualizacja	Przychody	Przemieszczenia	Rozchody	Stan na koniec roku obrotowego
1. grunty (w tym prawo użytkowania gruntu)						0,00
2. budynki, lokale i obiekty inżynierii lądowej i wodnej						0,00
3. urządzenia techniczne i maszyny						0,00
4. środki transportu						0,00
5. inne środki trwałe o wartości do 3 500 zł	0,00		10 156,00	0,00	0,00	10 156,00
Razem	0,00		10 156,00	0,00	0,00	10 156,00

[Handwritten signature]
 [Handwritten initials]

2

b. Umożnienie środków trwałych - amortyzacja										
Nazwa grupy składników majątku trwałego	Stan na początek roku obrotowego	Aktualizacja	Amortyzacja za rok	Inne zwiększenia	Zmniejszenie	Stan na koniec roku obrotowego	Stan na początek roku obrotowego (netto)	Stan na koniec roku obrotowego (netto)		Stan na koniec roku obrotowego (netto)
2. budynki, lokale i obiekty inżynierii lądowej i wodnej						0,00	0,00	0,00		0,00
3. urządzenia techniczne i maszyny						0,00	0,00	0,00		0,00
4. środki transportu						0,00	0,00	0,00		0,00
5. inne środki trwałe o wartości do 3 500 zł	0,00		0,00	10 156,00	0,00	10 156,00	10 156,00	0,00		0,00
Razem	0,00		0,00	10 156,00	0,00	10 156,00	10 156,00	0,00		0,00

2

c. Grunty użytkowane w całości				
	Stan na początek roku obrotowego	Zmiany w ciągu roku		Stan na koniec roku obrotowego
		Zwiększenia	Zmniejszenia	
Powierzchnia m2	0,00	0,00	0,00	0,00
Wartość	0,00	0,00	0,00	0,00

2

d. Środki trwałe używane na podstawie umowy najmu lub dzierżawy				
	Stan na początek roku obrotowego	Zmiany w ciągu roku		Stan na koniec roku obrotowego
		Zwiększenia	Zmniejszenia	
1. grunty (w tym prawo użytkowania gruntu)				0,00
2. budynki, lokale i obiekty inżynierii lądowej i wodnej				0,00
3. urządzenia techniczne i maszyny				0,00
4. środki transportu				0,00
5. inne środki trwałe	0,00	0,00	0,00	0,00
Razem	0,00	0,00	0,00	0,00

2

e. Wartości niematerialne i prawne				
Nazwa grupy składników majątku trwałego	Stan na początek roku obrotowego	Przychody	Rozchody	Stan na koniec roku obrotowego
1. Inne wartości niematerialne i prawne	0,00	0,00	0,00	0,00
Razem	0,00	0,00	0,00	0,00

[Handwritten signatures and initials]

2

f. Umożnienie wartości niematerialnych i prawnych - amortyzacja

Nazwa grupy składników majątku trwałego	Stan na początek roku obrotowego	Amortyzacja za rok	Inne zwiększenia	Zmniejszenia	Stan na koniec roku obrotowego	Stan na początek roku obrotowego (netto)	Stan na koniec roku obrotowego (netto)
1. Inne wartości niematerialne i prawne	0,00	0,00	0,00	0,00	0,00	0,00	0,00
Razem							

2

g. Inwestycje długoterminowe

	Zmiany w ciągu roku		Stan na koniec roku obrotowego
	Zwiększenia	Zmniejszenia	
1. Nieruchomości			0,00
2. Wartości niematerialne i prawne			0,00
3. Długoterminowe aktywa finansowe			0,00
a. udziały i akcje			0,00
b. inne papiery wartościowe			0,00
c. udzielenie pożyczki			0,00
d. inne długoterminowe aktywa finansowe			0,00
4. Inne długoterminowe inwestycje			0,00
Razem	0,00	0,00	0,00

2

h. Podział należności według pozycji bilansu o pozostałym na dzień bilansowy, przewidywanym umową okresie spłaty

Należności z tytułu	okres wymagalności		stan na		Razem	
	do 1 roku	powyżej 1 roku	początek roku obrotowego	koniec roku obrotowego	początek roku obrotowego	koniec roku obrotowego
1. dostaw i usług	0,00	120,78	0,00	0,00	0,00	120,78
2. podatków	724,15	0,00	0,00	0,00	724,15	0,00
3. środków od ZUS	0,00	0,00	0,00	0,00	0,00	0,00
4. wynagrodzeń	0,00	0,00	0,00	0,00	0,00	0,00
5. dochodzone na drodze sądowej	0,00	0,00	0,00	0,00	0,00	0,00
6. innych należności	2 070,86	0,00	0,00	0,00	2 070,86	0,00
Razem	2 795,01	120,78	2 795,01	0,00	2 795,01	120,78

Handwritten signature and initials in the top right corner of the page.

i. Podział zobowiązań według pozycji bilansu o pozostałym na dzień bilansowy, przewidywanym umową okresie spłaty

Zobowiązania z tytułu	okres wymagalności					
	do 1 roku		powyżej 1 roku		Razem	
	początek roku obrotowego	koniec roku obrotowego	początek roku obrotowego	koniec roku obrotowego	początek roku obrotowego	koniec roku obrotowego
1. kredytów i pożyczek	0,00	0,00	0,00	0,00	0,00	0,00
2. dostaw i usług	0,00	12 810,00	0,00	0,00	0,00	12 810,00
3. podatków	0,00	1 292,10	0,00	0,00	0,00	1 292,10
4. ubezpieczeń społecznych	0,00	1 118,47	0,00	0,00	0,00	1 118,47
5. wynagrodzeń	0,00	12 708,79	0,00	0,00	0,00	12 708,79
6. zobowiązań wekslowych	0,00	0,00	0,00	0,00	0,00	0,00
7. innych zobowiązań	1 400,64	3 032,60	0,00	0,00	1 400,64	3 032,60
Razem	1 400,64	30 961,96	0,00	0,00	1 400,64	30 961,96

j. Rozliczenia międzyokresowe czynne i bierne

Tytuły	stan na	
	początek roku obrotowego	koniec roku obrotowego
1. Ogółem czynne rozliczenia międzyokresowe kosztów wg tytułów:	0,00	0,00
a. opłacone z góry czynsze z tytułu wynajmowania pomieszczeń		
b. opłacone z góry prenumeraty czasopism i innych publikacji		
c. opłacone z góry ubezpieczenia majątkowe i osobowe		
d. inne czynne rozliczenia międzyokresowe kosztów		
2. Ogółem bierne rozliczenia międzyokresowe kosztów wg tytułów:	0,00	0,00
a. inne bierne rozliczenia międzyokresowe kosztów		

2

k. Rozliczenia międzyokresowe przychodów		stan na	
Tytuły	początek roku obrotowego	koniec roku obrotowego	
1. Rozliczenia międzyokresowe przychodów (wyszczególnienie wg tytułów)	0,00		0,00

2

i. Informacje o zyskach i stratach nadzwyczajnych		Rok bieżący	Rok ubiegły
Wyszczególnienie			
Zyski nadzwyczajne - losowe			
Zyski nadzwyczajne - pozostałe			
Suma	0,00	0,00	0,00
Straty nadzwyczajne - losowe			
Straty nadzwyczajne - pozostałe			
Suma	0,00	0,00	0,00

2

J. Zatrudnienie i wynagrodzenia		Przeciętne zatrudnienie w roku
Wyszczególnienie (z podziałem na grupy zawodowe)		
nauczyciele		12,00
pracownicy gospodarczo-administracyjni		3,00
Ogółem		15,00

Wypełniają organizacje prowadzące działalność statutową odpłatną i nieodpłatną, publiczny publiczny oraz prowadzące tylko działalność statutową odpłatną, publiczną. W pozostałych przypadkach wpisać 0

2

K. Informacja o wyplaconych wynagrodzeniach powyżej określonego w art. 9 ust. 1 pkt 2 Ustawy o działalności pożytku publicznego i o wolontariacie (Dz. U. Nr 96 poz. 873 z późn. zm.)		Liczba osób
Wyszczególnienie		
Liczba osób, które przekroczyły w/w wynagrodzenie		0

Informacje o strukturze przychodów - źródła i wysokość

a. Przychody z działalności statutowej	221 973,23
Składki brutto określone statutem	400,00
Przychody z działalności statutowej nieodpłatnej pożytku publicznego	214 011,23
dotacja z Budżetu Państwa	188 423,36
dotacja z Urzędu Gminy	14 076,64
darowizny	11 511,23
Przychody z działalności statutowej odpłatnej pożytku publicznego	7 562,00
odpłatne lekcje J. angielskiego	7 562,00
Pozostałe przychody określone statutem	0,00

b. Pozostałe przychody	0,00
Przychody ze sprzedaży środków trwałych, środków trwałych w budowie oraz wartości niematerialnych i prawnych	
Przychody z likwidacji środków trwałych	
Inne	

c. Przychody finansowe	246,52
Cena sprzedaży akcji i udziałów	
Odsetki od lokat, wkładów bankowych	246,52
Odsetki od pożyczek	
Odsetki od posiadanych papierów wartościowych	
Otrzymane dywidendy od akcji obcych	
Inne przychody finansowe	

[Handwritten signature]
[Handwritten initials]
 EUR

a. Informacje o strukturze kosztów

Koszty realizacji działalności statutowej nieodpłatnej pomocy publicznej	125 230,31
świadczenia pieniężne:	125 230,31
prowadzenie zajęć edukacyjnych	125 230,31
świadczenia niepieniężne:	0,00
Koszty realizacji działalności statutowej odpłatnej pomocy publicznej	6 630,00
świadczenia pieniężne:	6 630,00
nauka J. angielskiego	6 630,00
świadczenia niepieniężne:	0,00
Pozostałe koszty realizacji zadań statutowych	0,00
świadczenia pieniężne	0,00
świadczenia niepieniężne	0,00
Koszty administracyjne:	87 614,88
- zużycie materiałów i energii	9 534,84
- usługi obce	33 064,67
- podatki i opłaty	0,00
- wynagrodzenia oraz ubezpieczenia społeczne i inne świadczenia	34 809,36
- amortyzacja pozostałych środków trwałych o wartości do 3 500 zł	10 156,00
- pozostałe koszty - delegacja	50,01


 2024


b. Pozostałe koszty	6 380,10
wartość netto sprzedanych środków trwałych, środków trwałych w budowie oraz wartości niematerialnych i prawnych	
wartość netto z likwidacji środków trwałych, wartości niematerialnych i prawnych w wyniku zdarzeń mieszczących się w granicach ogólnego ryzyka gospodarczego	
Inne	6 380,10

c. Koszty finansowe	14,85
Wartość ewidencyjna sprzedanych udziałów i akcji, stanowiących długo i krótkoterminowe aktywa finansowe	
Odsetki od kredytów i pożyczek oprócz odsetek od kredytów inwestycyjnych w okresie realizacji inwestycji	
Oplacone prowizje od zaciągniętych kredytów, oprócz prowizji od kredytów inwestycyjnych	
Zapłacone odsetki za nieterminową regulację zobowiązań	14,85
Odsetki i dodatkowe opłaty od środków trwałych przejętych w leasing finansowy	
Inne koszty finansowe	

a. Źródła zwiększenia i wykorzystanie funduszu statutowego

Wyszczególnienie	Fundusz	
	statutowy	z aktualizacji wyceny
1. Stan na początek roku obrotowego		
a. zwiększenia	0,00	0,00
- z zysku		
- inne		
b. zmniejszenia	0,00	8 810,39
- pokrycie straty		3 650,39
- inne		5 160,00
2. Stan na koniec okresu obrotowego	0,00	-8 810,39

[Handwritten signatures and initials]

5 b. Rozliczenie wyniku na działalności statutowej

Wynik na działalności statutowej	-3 650,39
w tym:	
zmniejszenie funduszu statutowego	-3 650,39

6 Zobowiązania związane z działalnością statutową:

Tytuły	stan na	
	początek roku obrotowego	koniec roku obrotowego
1. gwarancje		
2. poręczenia		
3. kaucje i wadła		
4. inne zobowiązania	1 400,64	30 961,96
Razem	1 400,64	30 961,96

Sporządziła dnia 11.03.2006 r.

Wanda Kowalska
Księgowa



Dr inż. Michał Rzewuski

Zastępca Prezesa

PREZES ZARZĄDU

Prof. Stefan Kozłowski

